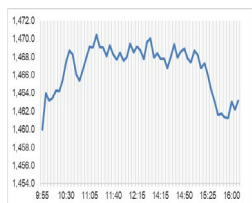


Market Comment

Saravut Tachochavalit, Analyst
TEL : +66 (2) 088-9754
EMAIL : Saravut.ta@rhbgrou.com

บาทแข็งหนุน SET แกว่งในกรอบ



Open	1,460.25
High	1,471.48
Low	1,458.91
Closed	1,460.11
Chg.	7.33
Chg.%	0.50
Value (mn)	46,064.99
P/E (x)	20.13
P/BV (x)	1.45
Yield (%)	3.09
Market Cap (bn)	18,166.20

SET 50-100 - MAI - Futures Index			
	Closed	Chg.	(%)
SET 50	944.85	5.94	0.63
SET 100	2,037.65	12.53	0.62
S50_Con	945.20	4.90	0.52
MAI Index	324.16	2.32	0.72

Trading Breakdown: Daily			
(Bt,m)	Buy	Sell	Net
Institution	5,776.35	5,087.98	688.37
Proprietary	3,615.21	2,951.04	664.17
Foreign	21,004.28	21,468.73	-464.45
Local	15,609.12	16,497.21	-888.09

Trading Breakdown: Month to Date			
(Bt,m)	Buy	Sell	Net
Institution	65,022.50	60,973.66	4,048.83
Proprietary	40,786.52	43,075.87	-2,289.35
Foreign	275,913.50	285,053.14	-9,139.65
Local	201,422.40	194,042.24	7,380.15

World Markets Index			
	Closed	Chg.	(%)
Dow Jones	43,268.94	-120.66	-0.28
NASDAQ	18,987.47	195.66	1.04
FTSE 100	8,099.02	-10.30	-0.13
Nikkei	38,473.03	58.60	0.15
Hang Seng	19,663.67	87.06	0.44

Foreign Exchange Rates			
	Closed	Chg.	(%)
Baht (Onshore)	34.51	-0.03	0.08
Yen	154.86	0.20	-0.13
Euro	1.06	0.00	0.11

Commodities			
	Closed	Chg.	(%)
Oil: Brent	73.97	-0.49	-0.66
Oil: Dubai	72.31	1.18	1.66
Oil: Nymex	69.39	0.23	0.33
Gold	2,637.88	5.80	0.22
Zinc	2,944.00	17.00	0.58
BDIY Index	1,756.00	-29.00	-1.62

Source: Bloomberg

ตลาดหุ้นสหรัฐฯ ปิดลบ กังวลสงครามระหว่างรัสเซียและยูเครนจะลุกลามบานปลายแต่ดัชนี Nasdaq ปิดพุ่งขึ้นกว่า 1% และดัชนี S&P500 ปิดในแดนบวก ได้แรงหนุนจากการพุ่งขึ้นของหุ้นกลุ่มเทคโนโลยี ก่อนที่หุ้นอินวิเดียจะเปิดเผยผลประกอบการในวันนี้ ทำให้ DOW JONES, NASDAQ, S&P500 ปิด -0.28%, 1.04%, 0.40%

ตลาดหุ้นยุโรปปิดลบ กังวลความตึงเครียดทางการเมืองที่เพิ่มขึ้นจากสถานการณ์สงครามระหว่างรัสเซียและยูเครน หลังรัสเซียขู่จะใช้นิวเคลียร์ในการทำสงครามรอบใหม่ ทำให้ DAX, FTSE, CAC40, FTMIB ปิด -0.67%, -0.13%, -0.67%, -1.28%

สัญญาราคาน้ำมันดิบ WTI ส่งมอบเดือนธ.ค. เพิ่มขึ้น 0.23 ดอลลาร์ปิดที่ 69.39 ดอลลาร์/บาร์เรล ส่วนสัญญาน้ำมันดิบ Brent ส่งมอบเดือนม.ค. เพิ่มขึ้น 0.01 ดอลลาร์ปิดที่ 73.31 ดอลลาร์/บาร์เรล ได้ปัจจัยหนุนจากการคาดการณ์ว่าการทำสงครามที่รุนแรงมากขึ้นระหว่างรัสเซียและยูเครนอาจส่งผลกระทบต่ออุปทานน้ำมัน โดยยูเครนได้ยิงขีปนาวุธ ATACMS จำนวน 6 ลูกโจมตีแคว้นไครเมียของรัสเซีย หลังรัฐบาลของประธานาธิบดีโจ ไบเดน ได้อนุมัติให้ยูเครนสามารถใช้ระบบขีปนาวุธ ATACMS ของสหรัฐฯ โจมตีลึกเข้าไปในดินแดนรัสเซีย ทางด้านประธานาธิบดีไบเดนของรัสเซียได้ลงนามในกฎหมายอนุมัติหลักการใหม่ สำหรับการใช้อาวุธ นิวเคลียร์ เพื่อรับมือกับการโจมตีพรมแดนเป็นวงกว้าง สถานการณ์ดังกล่าวทำให้นักลงทุนมองว่าแนวโน้มสงครามระหว่างรัสเซียและยูเครนอาจจะรุนแรงขึ้น แต่อย่างไรก็ตามราคาน้ำมันลดชั่วคราวหลังมีรายงานว่าการผลิตที่บ่อน้ำมันในนอร์เวย์เริ่มกลับมาดำเนินการอีกครั้ง

ตลาดหุ้นไทยวานนี้ปรับขึ้นสอดคล้องกับทิศทางตลาดหุ้นภูมิภาค แรงหนุนจากค่าเงินดอลลาร์ที่อ่อนค่าเล็กน้อย หลังนักลงทุนเริ่มซื้บซั้บปัจจัยต่าง ๆ จากกรณีนโยบายต่าง ๆ ที่คาดว่าจะเกิดขึ้นในรัฐบาลภายใต้การนำของว่าที่ประธานาธิบดีทักษิณในเดือนม.ค. กอปรกับราคาน้ำมันดิบที่ฟื้นตัวจากปัจจัยอุปทานน้ำมันดั้งเดิมในระยะเวลาสั้น หุ้นไทยมีแรงซื้อกลุ่มพลังงาน PTTEP ทองเที่ยว เช่น AOT, MINT ค่าปลีก CPALL, BJC เปรียบเป็นผลมาจากการคาดการณ์ว่าเศรษฐกิจในไตรมาส 4/67 จะฟื้นตัวต่อเนื่อง ทั้งจากปัจจัยฤดูกาลและมาตรการกระตุ้นเศรษฐกิจของรัฐบาล (บอริคกระตุ้นเศรษฐกิจมีประชุมวานนี้) เราคาดว่า GDP ในไตรมาส 4/67 น่าจะขยายตัวได้มากกว่า 3% จากแรงหนุนของภาคบริการและการส่งออก เช่น การท่องเที่ยว การบริโภค และมาตรการของชวัญปีใหม่ เปรียบเป็นบวกต่อหุ้นท่องเที่ยวและค่าปลีก เช่น AOT, AWC, CPALL, CPF, CPAXT, CENTEL, ERW, MINT, GLOBAL, DOHOME, HMPRO

คณะกรรมการนโยบายกระตุ้นเศรษฐกิจมีมติเห็นชอบมาตรการแจกเงิน 1 หมื่นบาทเฟส 2 ให้ผู้สูงอายุ 60 ปีขึ้นไปถึงทะเบียนผ่านแอป "ทางรัฐ" และไม่เคยได้รับเงินในเฟส 1 คาดว่าจะอยู่ที่ 4 ล้านคน วงเงิน 4 หมื่นล้านบาท รับเงินก่อนตรุษจีน เห็นชอบมาตรการแก้หนี้ครัวเรือน 3 กลุ่มที่มีปัญหาไม่เกิน 1 ปี คือ หนี้ในกลุ่มบ้านรถยนต์ และเพื่อการบริโภค โดยจะพักชำระดอกเบี้ย 3 ปี และช่วยเหลือการผ่อนชำระเงินต้นวงเงิน 1.3 ล้านล้านบาท คาดว่าจะมีรายละเอียดการปรับโครงสร้างหนี้ที่ชัดเจนในเดือนธ.ค. เพื่อประกาศใช้ในช่วงต้นปี 2568

อัยการสูงสุดให้ความเห็นถึงศาลรัฐธรรมนูญว่า นายทักษิณ และพรรคเพื่อไทยไม่เข้าข่ายล้มล้างการปกครอง กรณีนายธีรยุทธ สุวรรณเกษร นักกฎหมายยื่นร้องขอให้ศาลรัฐธรรมนูญวินิจฉัย ซึ่งต้องติดตามในวันที่ 22 พ.ย. ว่าศาลฯ จะพิจารณารับหรือไม่รับคำร้องดังกล่าวหรือไม่

แนวโน้มตลาดหุ้นไทยวันนี้คาดว่า ฟื้นตัว ค่าเงินบาทแข็งค่าที่ 34.47 บาท/ดอลลาร์ นักลงทุนต่างชาติซื้อสุทธิตราสารหนี้ไทย 205 ล้านบาท ขายสุทธิในตลาดหุ้นไทย 464 ล้านบาท มีสถานะ long ใน SET50 Index Futures 9.2 หมื่นสัญญา YTD เปรียบ SET จะแกว่งในกรอบ 1,450-1,470 จุด รอความชัดเจนในรายละเอียดมาตรการแก้หนี้ และติดตามศาลรัฐธรรมนูญในวันศุกร์นี้ว่าจะรับหรือไม่รับคำร้อง ระยะเวลาถึงทำไรหุ้น CBG, SAPPE, MBK, BA

กลยุทธ์การลงทุน

Trading: แนะนำ ซื้อเพิ่ม เมื่อ SET อ่อนตัวกลับลงมาในโซน

1,450-1,430 จุด

Technical Analyzer

Saravut Tachochavalit, Analyst
 TEL : +66 (2) 088 9999 Ext. 9754
 EMAIL : Saravut.ta@rhbgroup.com

SET Index

ยังดูแกว่ง

Figure 1 : SET Index daily chart



Source: RHB, Aspen

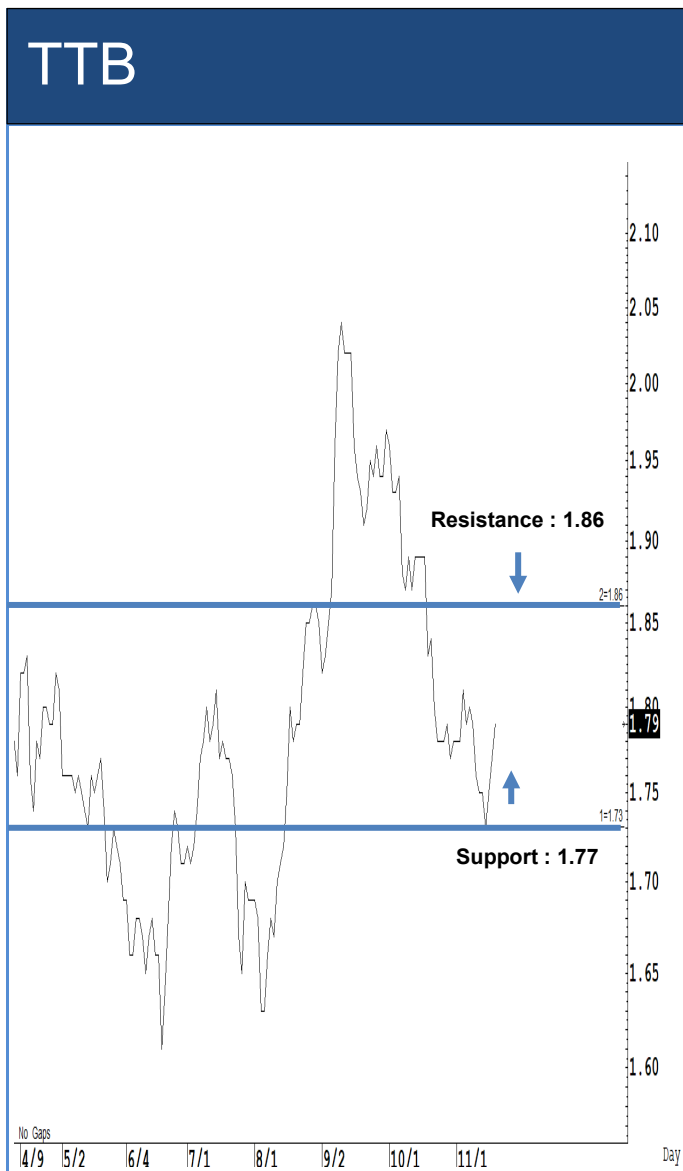
SET Index ปิดที่ 1,460.11 จุด 7.33 จุด มูลค่าการซื้อขาย 46,005 ล้านบาท เพิ่มขึ้นเมื่อเทียบกับปริมาณการซื้อขายวันก่อนหน้า โดยนักลงทุนต่างชาติขายสุทธิ 464 ล้านบาท และขายสุทธิ 132,876 ล้านบาท YTD

ระยะกลาง : SET Index อยู่ในช่วงฟื้นตัว เดือนพฤศจิกายนคาดว่า SET จะยังคงปิดเหนือ 1,450 จุดได้ต่อไป ลุ้นฟื้นตัวและปิดเหนือ 1,480 จุดเพื่อไปต่อ สำหรับทิศทางในไตรมาส 4/2567 เราได้ปรับกรอบดัชนีขึ้นใหม่ ณ วันที่ 5/9/67 คาดว่ากรอบของ SET จะอยู่ระหว่าง 1,400-1,560 จุด แนะนำ ซื้อเมื่ออ่อนตัว สัปดาห์นี้คาดว่าจะแกว่งในกรอบ 1,430-1,470 จุด แนะนำ ลงซื้อ ขึ้นขาย

ระยะสั้น : SET Index ปิดบวก ระหว่างวัน SET ปรับตัวขึ้นไปแถว ๆ 1,471 จุด ก่อนที่จะลดช่วงบวกลงมาในช่วงท้ายตลาด สั้น ๆ ไม่ต่ำกว่าแนวรับแถว ๆ 1,450 จุด แนะนำ trading ต่อไปได้ ลุ้นตีกลับได้แถว ๆ 1,470 จุด ระวังกำไร

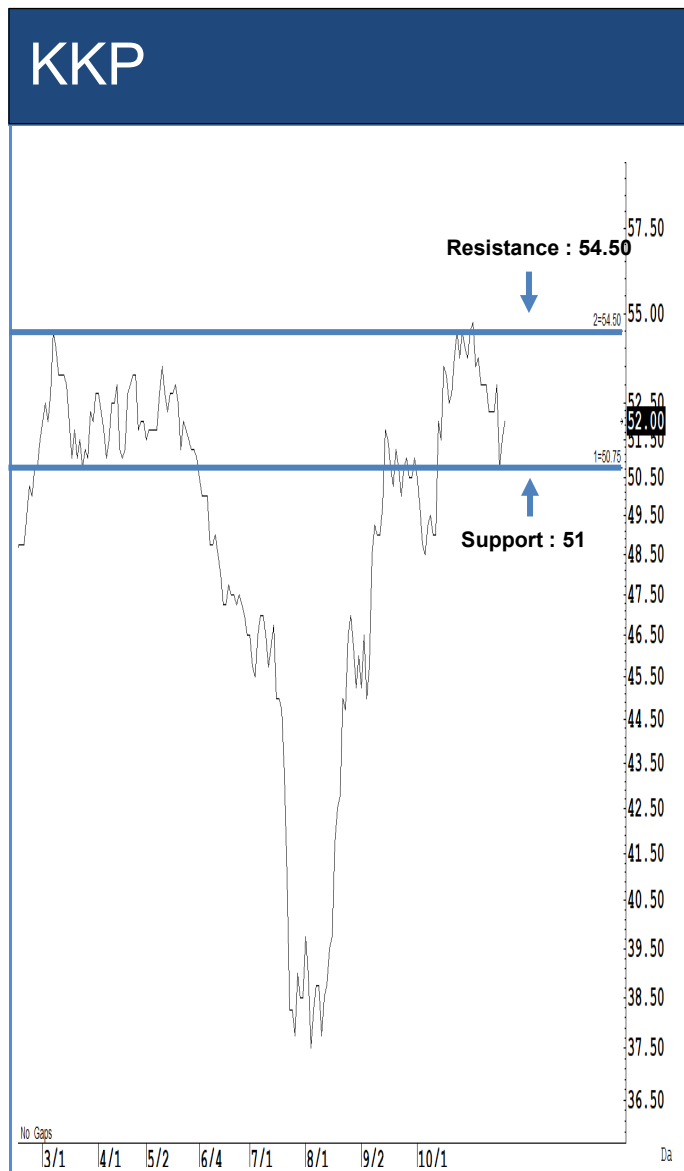
Saravut Tachochavalit, Analyst
 TEL : +66 (2) 088 9999 Ext. 9754
 EMAIL : Saravut.ta@rhbgroup.com

Trading Stocks



Source: RHB, Bloomberg

ระยะสั้นแกว่งในกรอบ sideways ระหว่าง 1.77-1.86 บาท แนะนำ ลงซื้อ ขึ้นขายในกรอบดังกล่าว ส่วนจุดตัดขาดทุนจะอยู่ที่ 1.75 บาท



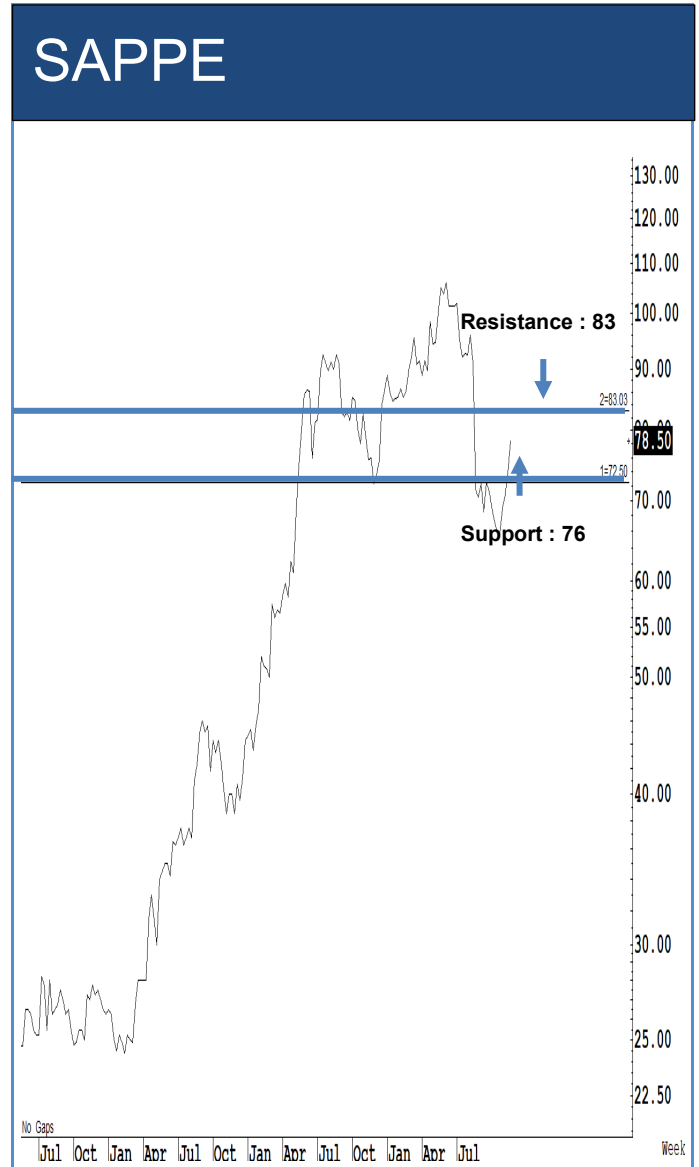
Source: RHB, Bloomberg

ระยะสั้นแกว่งในกรอบ sideways ระหว่าง 51-54.50 บาท แนะนำ ลงซื้อ ขึ้นขายในกรอบดังกล่าว ส่วนจุดตัดขาดทุนจะอยู่ที่ 50 บาท



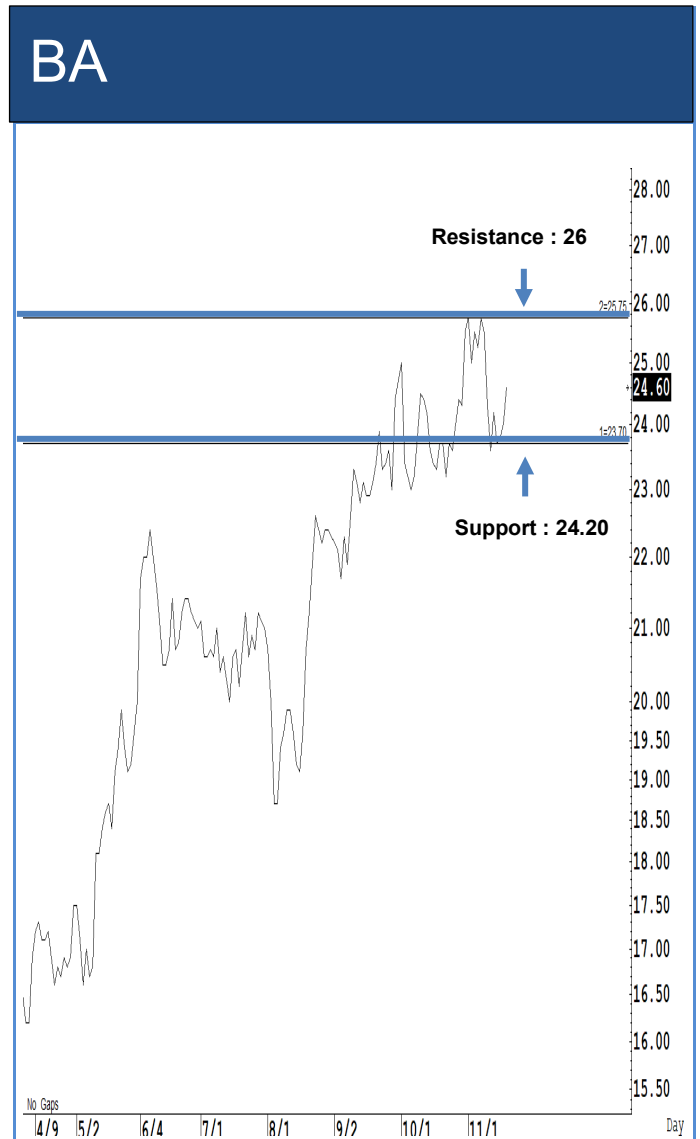
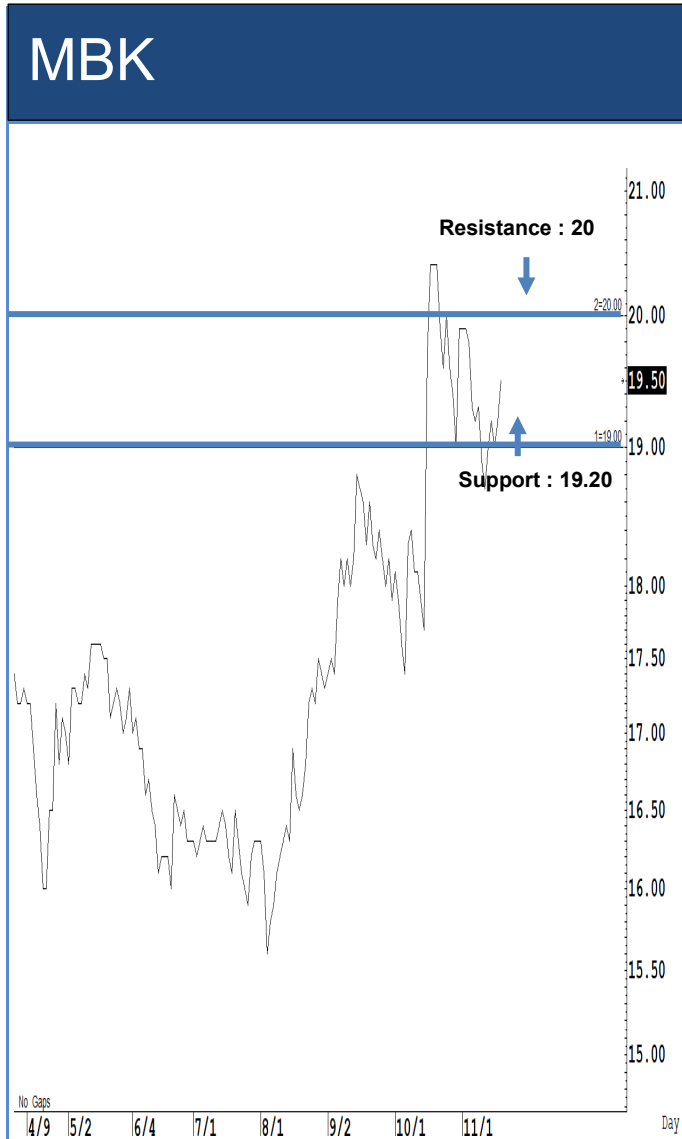
Source: RHB, Bloomberg

ระยะสั้นแกว่งในกรอบ sideways ระหว่าง 78-81 บาท แนะนำ ลงซื้อ ขึ้นขายในกรอบดังกล่าว ส่วนจุดตัดขาดทุนจะอยู่ที่ 77 บาท



Source: RHB, Bloomberg

ระยะสั้นแกว่งในกรอบ sideways ระหว่าง 76-83 บาท แนะนำ ลงซื้อ ขึ้นขายในกรอบดังกล่าว ส่วนจุดตัดขาดทุนจะอยู่ที่ 74 บาท



Source: RHB, Bloomberg

Source: RHB, Bloomberg

ระยะสั้นแกว่งในกรอบ **sideway** ระหว่าง 19.20-20 บาท แนะนำ ลงซื้อ ขึ้นขายในกรอบดังกล่าว ส่วนจุดตัดขาดทุนจะอยู่ที่ 19 บาท

ระยะสั้นแกว่งในกรอบ **sideway** ระหว่าง 24.20-26 บาท แนะนำ ลงซื้อ ขึ้นขายในกรอบดังกล่าว ส่วนจุดตัดขาดทุนจะอยู่ที่ 24 บาท

Key Stock News (ที่มา : สำนักข่าวอิไฟแนนซ์ไทย)

สมาคมบจ. ตั้งเป้าตั้งเม็ดเงินเข้ากองทุน Thai ESG ปลายปีนี้ 2.5 หมื่นล.บ. คาด SET ปี 68 และ 1,600 จุด

สมาคมบจ. คาดช่วงท้ายปีมีกองทุน Thai ESG เพิ่มขึ้นแตะ 47 กองทุน เม็ดเงินใหม่ไหลเข้าอีกไม่ต่ำกว่า 2.5 หมื่นล.บ. หนุน AUM ทั้งปีทะลุ 3.7 หมื่นล.บ. ส่วนปี 68 ประเมินหุ้นไทยฟื้นต่อเนื่องแตะ 1,600 จุด หนุนผลตอบแทน SET ที่ 10%

GBS มอง SET สัปดาห์นี้ขยับกรอบ 1,420-1,470 จุด คัด 4 หุ้นเด่นค่าปลึก รับแจกเงินหมื่นเฟส 2

บล. โกลเบลิก ประเมินหุ้นไทยสัปดาห์นี้ผันผวนในกรอบ 1,420-1,470 จุด หลังพุดจ่อชะลอการปรับลดอัตราดอกเบี้ย จับตาศาลรัฐธรรมนูญ 22 พ.ย. นี้ ชี้ชัด รับ-ไม่รับคำร้องทักษิณ-เพื่อไทย ล้มล้างการปกครอง แนวกลยุทธ์ลงทุนในหุ้นที่ได้รับอานิสงส์จากนโยบายแจกเงิน 10,000 บาทให้กลุ่มผู้สูงอายุเพื่อกระตุ้นเศรษฐกิจ ได้แก่ CPALL-CPAXT-BJC-TNP

ประเด็นร้อน : ปรับเป้ากำไรราคาเป้าหมาย 75 หุ้น หลังประกาศงบฯ 3Q/67

นักวิเคราะห์ปรับเป้าคาดการณ์กำไรราคาเป้าหมาย 75 หุ้น จาก 16 อุตสาหกรรม หลังประกาศงบฯ 3Q/67 กลุ่มวัสดุก่อสร้างถูกเพิ่มเป้ากำไรสูงสุด นำโดย "TASCO" ที่ถูกปรับเป้าขึ้นจากเดิมอีก 35 - 70% กลุ่มบริการรับเหมาก่อสร้าง ถูกทอนเป้ากำไรมากที่สุด หลัง "STECON" โดนลดประมาณการกำไรปีนี้ลงจากเดิม 49 - 151% ฝั่งราคาเป้าหมาย "INTUCH" ถูกปรับเพิ่มมากที่สุดอีก 5 - 47 บาท/หุ้น ส่วน "SCC" โดนทอนราคาผลมากที่สุด 30 - 100 บาท/หุ้น

โบรคฯ เปิดโผหุ้นเด่น รับอานิสงส์ 2 เด็ง ทั้ง จีดีพีไทยดีเกินคาด-รัฐจัดแพ็คเกจกระตุ้นเศรษฐกิจชุดใหญ่

โบรคฯ มอง SET รับอานิสงส์ 2 เด็ง ทั้ง จีดีพี Q3/67 ออกมาดีเกินคาด และรัฐเตรียมจัดแพ็คเกจกระตุ้นเศรษฐกิจชุดใหญ่ วันนี้ เปิดหุ้นเตรียมรับอานิสงส์ ทั้ง พลังงาน - แบงก์ - ค่าปลีก และท่องเที่ยว

เปิดโผ 37 หุ้น จ่ายปันผลงวดไตรมาส 3/67 เตรียมขึ้นเครื่องหมาย XD พ.ย.-ธ.ค.นี้

หลังจากบริษัทจดทะเบียนในตลาดหุ้นไทยทยอยประกาศผลการดำเนินงานช่วงไตรมาส 3/67 ออกมาหลายบริษัทได้ประกาศจ่ายเงินปันผลในไตรมาสดังกล่าวออกมาด้วย

สรุป Opp Day : SJWD ค่าปี 68 ผลงานโดดเด่นเรื่อง หลังธุรกิจห้องเย็น-ขยายงานตปท. หนุน

SJWD ค่าปี 68 ทิศทางผลงานเติบโตกว่าปีนี้ หลังธุรกิจห้องเย็น - ขยายงานตปท. หนุนธุรกิจขนส่งสินค้าเต็มสูบ หลังตั้งบ.ย่อยใหม่ SCGJWD Freight ระบุผลงาน Q4/67 คาดสดใสเทียบ QoQ

NOBLE มั่นใจปีนี้อุดพริเชลโต 21% และ 1.8 หมื่นล.บ. ไขว้ Backlog ทำสถิติใหม่ 2.7 หมื่นล.บ. รั้งยาวถึงปี 71

NOBLE มั่นใจปีนี้อุดขาย (Pre-Sale) ที่ออฟฟิศ และ 18,000 ล.บ.เติบโต 21% พร้อมส่งสัญญาฉบับใหม่กว่า 100 ล.บ. คาดปิดปี 2024 11,000 ล.บ. เติบโต 67% หลังส่งมอบ 4 คอนโดมิเนียมใหม่ พัก Backlog ทำ Highest Record อยู่ที่ระดับ 27,000 ล.บ. รั้งยาวถึงปี 71

PTT เปรกลงทุนโรงงานรถยนต์ EV หลังตลาดแข่งเดือด เปิดทาง"ฟ็อกซ์คอนน์"เข้ามาเป็นคู่ดำเนินการหลัก

PTT ประกาศหยุดก่อสร้างโรงงานรถ EV หลังตลาดแข่งเดือด รีบเจรจากับฟ็อกซ์คอนน์ไปดำเนินการเอง เพราะเชี่ยวชาญกว่า แต่ยังไม่สรุปถึงสถานะขารวจให้ เหตุมี OR เป็นจุดแข็ง ส่วนแผนธุรกิจปี 68 ย้ำยังเน้นธุรกิจหลัก ทั้งก๊าซธรรมชาติ - ไฮโดรเจน - บีโตะลิเทียม และ LNG พร้อมเดินทางหาพันธมิตรโรงกลั่น - บีโตะ และธุรกิจสุขภาพ

สรุป Opp Day : MINT ตั้งเป้าลด D/E เหลือ 0.8 เท่า จ่อตั้ง Hospitality REITS มูลค่า 4 หมื่นล.บ.

MINT มั่นใจรายได้ปีนี้เข้าเป้าโต 8-10% เดินหน้าลดสัดส่วนหนี้ต่อทุนให้ใกล้เคียงเป้าหมาย 0.8 เท่าในสิ้นปีนี้ พร้อมจ่อออก Hospitality REITS ขนาดใหญ่ในเอเชียภายใน 12-18 เดือนข้างหน้า หวังลดระดับหนี้-ลดความผันผวนจากค่าเงิน ประเมินขนาดเบื้องต้น 1,200 ล้านดอลลาร์

"สเปเชียลตี้ เนเชอรัล โปรดักส์ (SNPS)" เคาะราคาไอพีโอ 4.20 บาท/หุ้น เปิดจองซื้อ 21-25 พ.ย.นี้

"บมจ. สเปเชียลตี้ เนเชอรัล โปรดักส์ (SNPS)" เคาะราคาขาย IPO ที่หุ้นละ 4.20 บาท เปิดจองซื้อ 21-22 และ 25 พ.ย.67 คาดเข้าเทรด SET 29 พ.ย. นี้ ระดมทุน 441 ล้านบาท ลงทุนในเทคโนโลยีการสกัดสมุนไพรชั้นสูง พร้อมวิจัย พัฒนา และผลิตผลิตภัณฑ์ยาพัฒนาจากสมุนไพร และชำระคืนเงินกู้ยืมจากสถาบันการเงิน

OR ปรับสัดส่วนการผสมน้ำมันดีเซล จาก B7 เป็น B5 เริ่ม 21 พ.ย.นี้

OR ปรับสัดส่วนการผสม ไบโอดีเซลในน้ำมันดีเซล B7 เป็น B5 ตามมติของคณะกรรมการบริหารนโยบายพลังงาน (กบง.) เพื่อให้สอดคล้องกับสถานการณ์ราคาน้ำมันดิบและปริมาณสต็อกน้ำมันปาล์มดิบ (CPO) ภายในประเทศ มีผลบังคับใช้ตั้งแต่วันที่ 21 พ.ย.67 เป็นต้นไป

สรุป Opp Day : KTC ลั่นกำไรปี 68 ดีกว่าปี 67 ต้นพอร์ตสินเชื่อดอก 5% - ยอดใช้บัตรเครดิตพุ่ง 10%

KTC มั่นใจกำไรปี 68 ดีกว่าปี 67 ที่คาดว่าจะทำได้ 7,295 ล.บ. ด้านพอร์ตลูกหนี้สินเชื่อรวมเติบโต 4-5% - ปริมาณการใช้จ่ายผ่านบัตรเครดิตเติบโต 10% พร้อมมรดก NPL ต่ำกว่า 2% เยี่ยมผลงานไตรมาส 4/67 จะดีกว่าไตรมาส 3/67 รับไฮซีซั่น

SET เข้าันบวกแรง 17 จุด รั้งจิตพิไทยดีกว่าคาด - รัฐเร่งกระตุ้นศก. - ราคาน้ำมันพุ่งหนุนหุ้นพลังงาน

ผู้สื่อข่าวรายงานภาพรวมตลาดหุ้นไทย เข้าัน(19พ.ย.67) ดัชนีตลาดหลักทรัพย์ (SET) ปรับตัวขึ้นอย่างร้อนแรงถึง 16.70 จุด หรือ 1.15% อยู่ที่ระดับ 1,469.48 จุด มูลค่าการซื้อขาย 18,600 ล้านบาท โดยหุ้น 5 อันดับที่มีหุ้นดัชนี ได้แก่ DELTA - AOT-PTTEP - CPALL - GULF

AIRA คร่าที่ดินสำคัญย่านสีลม จ่อผุดโปรเจกต์ โรงแรม 29 ชั้น มูลค่า 2,300 ล.บ.

AIRA เสรีฟิวส์ บริษัทในเครือ "โอว่า พร็อพเพอร์ตี้" ขยายเข้าสู่กลุ่มธุรกิจโรงแรม โดยได้รับสิทธิการเช่าที่ดินจากสำนักงานทรัพย์สินพระมหากษัตริย์ บริเวณที่มีศักยภาพสูงบนถนน สีลม ซึ่งเป็นย่าน CBD ของกรุงเทพฯ บนที่ดิน 1 ไร่ครึ่ง ระยะเวลา 30 ปี พร้อมเตรียมเดินหน้าพัฒนาโครงการโรงแรมระดับ Upper Upscale 29 ชั้น มูลค่า 2,300 ล้านบาท เจาะตลาดนักท่องเที่ยวต่างชาติ - นักธุรกิจ

ก.ล.ต.เปิดเสียงร่ำ เตรียมยกระดับการเปิดเผยข้อมูลด้านความยั่งยืนตามมาตรฐาน ISSB ทัดเทียมสากล

สำนักงานคณะกรรมการกำกับหลักทรัพย์และตลาดหลักทรัพย์ (ก.ล.ต.) เปิดรับฟังความคิดเห็นหลักการเกี่ยวกับแนวทางการยกระดับการเปิดเผยข้อมูลด้านความยั่งยืนตามมาตรฐาน International Sustainability Standards Board (ISSB Roadmap) เพื่อให้การเปิดเผยข้อมูลด้านความยั่งยืนของไทยมีมาตรฐานทัดเทียมระดับสากล พร้อมส่งเสริมการทวนสอบข้อมูลอย่างมีมาตรฐานและน่าเชื่อถือ

ผู้บริหารใหม่ SABUY เดินหน้าแก้ปัญหาหนี้ครัวเรือนผู้ เตรียมเจรจาเจ้าหนี้ 20 พ.ย.นี้

SABUY ชี้แจงกรณีเลื่อนชำระดอกเบี้ย SABUY258A เดินหน้าแก้ปัญหา ลดผลกระทบ จัดการประชุมขออนุมัติผู้ถือหุ้นทั้ง 3 รุ่น SABUY258A, SABUY254A และ SABUY24DA วันที่ 20 พ.ย. 2567 พร้อมชี้แจงการปรับโครงสร้างบริหาร เพิ่มประสิทธิภาพธุรกิจ แก้ปัญหาเต็มความสามารถเพื่อพลิกฟื้นกิจการ ฐานการเงิน

บอร์ดกระตุ้นเศรษฐกิจ เคาะแจกเงินหมื่นเฟส 2 ให้ผู้สูงอายุ.ค.68 พ่วงมาตรการแก้หนี้ครัวเรือน 3 กลุ่ม

บอร์ดกระตุ้นเศรษฐกิจ เคาะมาตรการแจกเงินหมื่น เฟส 2 ให้ ผู้สูงอายุ 4 ล้านคน รวม 4 หมื่นล.บ. ไม่เกิน.ค.68 ส่วนเฟส 3 คาดได้ Q2/68 พร้อมเคาะมาตรการแก้หนี้ครัวเรือน พักจ่ายดอกเบี้ยสูงสุด 3 ปี

ข้อมูลธุรกรรมขายชอร์ต (Short Sales)

หลักทรัพย์	---ปริมาณหุ้นที่ขายชอร์ต (หุ้น)---			---มูลค่าการขายชอร์ต (บาท)---			----ปริมาณการขายชอร์ตที่ยังไม่ได้ซื้อคืน (หุ้น) ณ วันที่ 19/11/2567---			
	Local	NVDR	ทั้งหมด	Local	NVDR	ทั้งหมด	Local	NVDR	ทั้งหมด	%
TTB	4,556,000	2,645,600	7,201,600	8,131,352	4,745,003	12,876,355	161,935,500	242,444,200	404,379,700	0.42
IRPC	1,956,500	192,300	2,148,800	2,753,044	271,495	3,024,539	62,968,100	184,184,200	247,152,300	1.21
BANPU	1,327,700	957,800	2,285,500	7,473,185	5,393,570	12,866,755	35,582,200	163,712,166	199,294,366	1.99
BEM	1,139,900	5,961,400	7,101,300	8,746,640	45,772,820	54,519,460	11,826,200	186,309,796	198,135,996	1.3
AWC	563,500	768,300	1,331,800	2,052,806	2,795,428	4,848,234	51,299,800	141,731,320	193,031,120	0.6
BTS	1,626,600	513,500	2,140,100	7,938,570	2,500,854	10,439,424	18,760,100	146,542,557	165,302,657	1.03
WHA	1,189,100	252,200	1,441,300	6,718,415	1,424,930	8,143,345	88,863,400	63,763,100	152,626,500	1.02
HMPRO	236,400	1,654,400	1,890,800	2,286,840	15,996,740	18,283,580	6,884,000	132,557,300	139,441,300	1.06
AOT	1,033,000	2,390,800	3,423,800	63,833,800	147,408,900	211,242,700	9,821,800	114,221,500	124,043,300	0.87
SIRI	1,683,700	1,464,500	3,148,200	3,051,605	2,662,381	5,713,986	17,975,500	67,097,000	85,072,500	0.49
JAS	222,200	52,300	274,500	515,504	121,336	636,840	4,941,657	75,571,442	80,513,099	0.94
PTT	11,500	-	11,500	373,750	-	373,750	7,728,600	67,654,600	75,383,200	0.26
SPRC	439,500	154,900	594,400	2,950,635	1,042,460	3,993,095	5,656,500	68,615,583	74,272,083	1.71
BDMS	362,100	172,600	534,700	9,850,725	4,662,425	14,513,150	4,263,000	69,853,400	74,116,400	0.47
PTTGC	716,900	695,800	1,412,700	18,422,025	17,838,325	36,260,350	6,381,000	66,241,700	72,622,700	1.61
LH	2,305,600	916,000	3,221,600	12,593,520	4,993,410	17,586,930	21,491,000	48,447,798	69,938,798	0.59
QH	338,300	96,200	434,500	615,706	175,084	790,790	10,055,800	57,881,199	67,936,999	0.63
MINT	1,475,600	1,018,500	2,494,100	39,534,575	27,659,325	67,193,900	2,965,700	62,437,432	65,403,132	1.15
CHG	6,014,700	186,000	6,200,700	15,971,450	493,270	16,464,720	27,208,500	36,505,990	63,714,490	0.58
EA	1,018,800	7,748,100	8,766,900	6,550,615	49,542,055	56,092,670	8,577,100	54,336,500	62,913,600	1.69
VGI	1,135,000	671,700	1,806,700	2,767,690	1,633,204	4,400,894	23,984,300	37,691,520	61,675,820	0.55
OR	755,700	1,328,000	2,083,700	11,167,080	19,689,230	30,856,310	21,613,100	39,996,000	61,609,100	0.51
KTB	81,900	339,700	421,600	1,678,950	6,969,360	8,648,310	11,066,800	49,707,800	60,774,600	0.43
GULF	902,200	1,332,000	2,234,200	56,656,550	83,558,375	140,214,925	5,455,300	49,421,100	54,876,400	0.47
TOP	464,000	386,000	850,000	19,136,300	15,986,900	35,123,200	8,264,800	44,927,138	53,191,938	2.38
CPALL	506,200	388,700	894,900	32,376,175	24,865,950	57,242,125	1,897,500	49,113,153	51,010,653	0.57
DELTA	185,600	385,700	571,300	31,146,200	64,846,700	95,992,900	9,201,100	39,944,000	49,145,100	0.39
CRC	136,000	641,200	777,200	4,606,175	21,727,075	26,333,250	2,789,600	45,485,176	48,274,776	0.8
SUPER	-	-	-	-	-	-	3,324,300	38,020,600	41,344,900	0.15
GLOBAL	68,200	160,400	228,600	1,079,530	2,555,010	3,634,540	13,307,500	24,945,675	38,253,175	0.74
PTTEP	332,700	617,200	949,900	42,558,750	78,892,900	121,451,650	533,100	36,379,000	36,912,100	0.93
SCGP	269,600	-	269,600	6,635,410	-	6,635,410	5,653,300	31,077,494	36,730,794	0.86
IVL	312,900	65,300	378,200	8,028,700	1,681,475	9,710,175	7,636,800	25,772,800	33,409,600	0.6
BGRIM	127,200	221,200	348,400	2,648,840	4,605,050	7,253,890	11,782,100	20,171,800	31,953,900	1.23
CPF	226,500	76,100	302,600	5,542,470	1,864,450	7,406,920	1,826,000	30,029,600	31,855,600	0.38
BJC	191,100	41,900	233,000	4,401,160	965,420	5,366,580	25,705,300	5,968,400	31,673,700	0.79
HANA	505,400	461,200	966,600	15,452,475	14,149,125	29,601,600	9,917,000	20,455,305	30,372,305	3.43
THANI	35,500	80,500	116,000	62,452	141,736	204,188	610,900	28,728,295	29,339,195	0.47
OSP	113,600	182,600	296,200	2,401,820	3,861,760	6,263,580	5,667,600	23,574,800	29,242,400	0.97

Source: SETSMART

ข้อมูลแบบรายงานการเปลี่ยนแปลงการถือหลักทรัพย์และสัญญาซื้อขายล่วงหน้าของผู้บริหาร (แบบ 59) (Change of Management Holdings)

ชื่อบริษัท	ชื่อผู้บริหาร	ความสัมพันธ์	ประเภทหลักทรัพย์	วันที่ได้มา/ จำหน่าย	จำนวน	ราคา	วิธีการได้มา/ จำหน่าย
BDMS	นางสาว ปรมภรณ์ ปราสาททอง โอสถ	ผู้รายงาน	หุ้นสามัญ	15/11/2567	370,000	27	ซื้อ
KCG	นาย ชัยวัฒน์ วิบูลย์สวัสดิ์	ผู้รายงาน	หุ้นสามัญ	18/11/2567	120,000	9.05	ซื้อ
KCG	นาย ทรงธรรม เพียรพัฒนาวิทย์	ผู้รายงาน	หุ้นสามัญ	18/11/2567	5,000	9	ซื้อ
KCG	นาย ทรงธรรม เพียรพัฒนาวิทย์	คู่สมรส/ผู้ที่อยู่กิน ด้วยกันฉันสามีภริยา (दारुณี เพียรพัฒนา วิทย์)	หุ้นสามัญ	18/11/2567	2,000	9	ซื้อ
JR	นาย จรัญ วิวัฒน์เจษฎาภูมิ	ผู้รายงาน	หุ้นสามัญ	18/11/2567	98,000	3.01	ซื้อ
JR	นาย ธีรนนท์ วิวัฒน์เจษฎาภูมิ	ผู้รายงาน	หุ้นสามัญ	18/11/2567	96,500	3.01	ซื้อ
JR	นาย ธีรนนท์ วิวัฒน์เจษฎาภูมิ	คู่สมรส/ผู้ที่อยู่กิน ด้วยกันฉันสามีภริยา (นาง นวพร วิวัฒน์ เจษฎาภูมิ)	หุ้นสามัญ	18/11/2567	5,200	3.06	ซื้อ
CH	นาย ชินภัทร วิสุทธิแพทย์	ผู้รายงาน	หุ้นสามัญ	13/11/2567	11,700	2.1	ซื้อ
CH	นาย ชินภัทร วิสุทธิแพทย์	ผู้รายงาน	หุ้นสามัญ	18/11/2567	27,100	1.99	ซื้อ
CMC	นาย วิเชียร แพทยานันท์	ผู้รายงาน	หุ้นสามัญ	14/11/2567	74,700	1.02	ซื้อ
CMC	นาย วิเชียร แพทยานันท์	ผู้รายงาน	หุ้นสามัญ	15/11/2567	39,400	1.02	ซื้อ
CMC	นาย วิเชียร แพทยานันท์	ผู้รายงาน	หุ้นสามัญ	18/11/2567	65,400	1.02	ซื้อ
SUPER	นาย จอมทรัพย์ โลจายะ	ผู้รายงาน	หุ้นสามัญ	15/11/2567	500,000	0.28	ซื้อ
SUPER	นาย จอมทรัพย์ โลจายะ	ผู้รายงาน	หุ้นสามัญ	18/11/2567	1,000,000	0.28	ซื้อ
SAFE	นางสาว ชนิตา พิธินทัย	ผู้รายงาน	หุ้นสามัญ	15/11/2567	7,300	11.9	ซื้อ
TMAN	นาย ตรัส ออบสุวรรณ	ผู้รายงาน	หุ้นสามัญ	15/11/2567	64,600	15.8	ซื้อ
TQM	นาง นภัสนันท์ พรรณนิภา	ผู้รายงาน	หุ้นสามัญ	18/11/2567	100,000	23.63	ซื้อ
TQM	นาย อัญชลิน พรรณนิภา	ผู้รายงาน	หุ้นสามัญ	18/11/2567	100,000	23.63	ซื้อ
TATG	นาย คาจุม หฤทัย	คู่สมรส/ผู้ที่อยู่กิน ด้วยกันฉันสามีภริยา (นางประไพรัตน์ หฤทัย)	หุ้นสามัญ	18/11/2567	20,000	1.15	ซื้อ
TATG	นาย คาจุม หฤทัย	ผู้รายงาน	หุ้นสามัญ	18/11/2567	300,000	1.16	ซื้อ
NEO	นาย วีรพันธ์ พูลเกษ	ผู้รายงาน	หุ้นสามัญ	18/11/2567	20,000	35.12	ซื้อ
BCP	นาย ชัยวัฒน์ ไควาวิสารัช	ผู้รายงาน	หุ้นสามัญ	15/11/2567	50,000	29	ซื้อ
BKIH	นางสาว ลสา โสภณพนิช	ผู้รายงาน	หุ้นสามัญ	18/11/2567	500	293	ซื้อ
BE8	นาย ศุภชัย บุริสตระกูล	คู่สมรส/ผู้ที่อยู่กิน ด้วยกันฉันสามีภริยา (นางสาวนิดา ตั้งวงศ์ ศิริ)	หุ้นสามัญ	15/11/2567	1,400,000	-	โอน
BIS	นาย วันชัย ศรีหิรัญรัมย์	ผู้รายงาน	หุ้นสามัญ	15/11/2567	2,000,000	3.64	โอน
BIS	นาย วันชัย ศรีหิรัญรัมย์	ผู้รายงาน	หุ้นสามัญ	18/11/2567	2,000,000	3.5	โอน
PG	นาง กิตยาภรณ์ ชัยถาวรเสถียร	ผู้รายงาน	หุ้นสามัญ	18/11/2567	11,000	8.95	ซื้อ

ข้อมูลแบบรายงานการเปลี่ยนแปลงการถือหลักทรัพย์และสัญญาซื้อขายล่วงหน้าของผู้บริหาร (แบบ 59) (ต่อ) (Change of Management Holdings)

ชื่อบริษัท	ชื่อผู้บริหาร	ความสัมพันธ์	ประเภทหลักทรัพย์	วันที่ได้มา/ จำหน่าย	จำนวน	ราคา	วิธีการได้มา/ จำหน่าย
PPM	นาง นันธิรา ฤทธิมนตรี	คู่สมรส/ผู้ที่อยู่กิน ด้วยกันฉันสามีภริยา (ก่อนเสียชีวิต) นิติบุคคลซึ่งผู้จัดทำ รายงาน คู่สมรสหรือ ผู้ที่อยู่กินด้วยกันฉัน สามีภริยา และบุตรที่ ยังไม่บรรลุนิติภาวะ	หุ้นสามัญ	18/11/2567	5,000	1.64	ซื้อ
PCC	นาย กิตติ สัมฤทธิ์	ถือหุ้นรวมกันเกิน ร้อยละ 30 ของ จำนวนสิทธิออกเสียง ทั้งหมด และมี สัดส่วนการถือหุ้น มากที่สุด (บริษัท วิว ไผ่ จำกัด)	หุ้นสามัญ	18/11/2567	10,200	2.85	ซื้อ
PEACE	นางสาว พีรชา ศิริโสภณ	ผู้รายงาน	หุ้นสามัญ	18/11/2567	11,000	2.59	ซื้อ
PLT	นางสาว ฤตอร แสงบุญเกิด	ผู้รายงาน	หุ้นสามัญ	18/11/2567	16,400	0.75	ซื้อ
PMC	นาย เอก สุวัฒน์พิมพ์	ผู้รายงาน	หุ้นสามัญ	15/11/2567	120,000	1.08	ซื้อ
PSG	นาย ชัยยศ จีรวรรกุล	ผู้รายงาน	หุ้นสามัญ	14/11/2567	500,000	0.5	ขาย
PSG	นาย ชัยยศ จีรวรรกุล	ผู้รายงาน	หุ้นสามัญ	18/11/2567	397,200	0.5	ขาย
PCE	นาย พรพิพัฒน์ ประสิทธิ์สุภผล	ผู้รายงาน	หุ้นสามัญ	14/11/2567	520,700	2.82	ซื้อ
PCE	นาย พรพิพัฒน์ ประสิทธิ์สุภผล	ผู้รายงาน	หุ้นสามัญ	15/11/2567	479,300	2.88	ซื้อ
PACO	นาย ธเนศ เลิศขจรกิตติ	ผู้รายงาน	หุ้นสามัญ	14/11/2567	300,000	1.4	ขาย
					Revoked by Reporter		
PACO	นาย ธเนศ เลิศขจรกิตติ	ผู้รายงาน นิติบุคคลซึ่งผู้จัดทำ รายงาน คู่สมรสหรือ ผู้ที่อยู่กินด้วยกันฉัน สามีภริยา และบุตรที่ ยังไม่บรรลุนิติภาวะ	หุ้นสามัญ	15/11/2567	15,200	1.35	ซื้อ
FM	นาย สนิท คุษฎีโหนด	ถือหุ้นรวมกันเกิน ร้อยละ 30 ของ จำนวนสิทธิออกเสียง ทั้งหมด และมี สัดส่วนการถือหุ้น มากที่สุด (บริษัท อุตสาหกรรมอาหาร สัตว์ไทย จำกัด (มหาชน))	หุ้นสามัญ	18/11/2567	283,000	4.06	ซื้อ

Source: www.sec.or.th หมายเหตุ : * กรณีที่บริษัทมีผู้บริหารเป็นคู่สมรสกัน ถ้ามีการซื้อขายหลักทรัพย์ คู่สมรสทั้ง 2 คน จะมีหน้าที่ต้องรายงาน ซึ่งจะทำให้เกิดการแสดงผลการ
เข้าซื้อหุ้น เช่น นาย A และนาง B เป็นคู่สมรสกันและเป็นผู้บริหารของ บมจ. AB ทั้งคู่ ถ้านาย A ซื้อหุ้น AB 1 รายการ การแสดงผลข้อมูลจะเป็น 2 รายการดังนี้ รายการที่ 1 นาย A
ผู้จัดทำ ซื้อหุ้น รายการที่ 2 นาง B คู่สมรส ซื้อหุ้น จึงขอให้ใช้ข้อมูลด้วยความระมัดระวัง

ข้อมูลแบบรายงานการเปลี่ยนแปลงการถือหลักทรัพย์และสัญญาซื้อขายล่วงหน้าของผู้บริหาร (แบบ 59) (ต่อ) (Change of Management Holdings)

ชื่อบริษัท	ชื่อผู้บริหาร	ความสัมพันธ์	ประเภทหลักทรัพย์	วันที่ได้มา/ จำหน่าย	จำนวน	ราคา	วิธีการได้มา/ จำหน่าย
TITLE	นาย สุพจน์ วรรณโรจน์	ผู้รายงาน	หุ้นสามัญ	18/11/2567	20,000	4.24	ขาย
TTI	นาย กำจร ชื่นชูจิตต์	ผู้รายงาน	หุ้นสามัญ	14/11/2567	3,000	26.5	ซื้อ
LPH	นาย ปราโมทย์ ภูณภานนท์	ผู้รายงาน	หุ้นสามัญ	18/11/2567	4,100	4.38	ซื้อ
BH	นาง ลินดา ลีสหะปัญญา	ผู้รายงาน	NVDR อ้างอิง หุ้นสามัญ	14/11/2567	50,000	224	ซื้อ
WPH	นาง จริยา ลีละวัฒน์	คู่สมรส/ผู้ที่อยู่กิน ด้วยกันฉันสามีภริยา (วัฒน์ ลีละวัฒน์)	หุ้นสามัญ	18/11/2567	100,000	9.85	ซื้อ
WPH	นาย เชน เหล่าสุนทร	ผู้รายงาน	หุ้นสามัญ	15/11/2567	1,904,700	10.5	รับโอน
WPH	นาย พินิต เหล่าสุนทร	คู่สมรส/ผู้ที่อยู่กิน ด้วยกันฉันสามีภริยา (นางชิลภาภรณ์ เหล่า สุนทร)	หุ้นสามัญ	15/11/2567	1,904,700	10.5	โอน
WPH	นาย วิชิต ช่อเจียง	คู่สมรส/ผู้ที่อยู่กิน ด้วยกันฉันสามีภริยา (นางสุนทรี ช่อเจียง)	หุ้นสามัญ	15/11/2567	30,000	10.5	ซื้อ
WPH	นาย วิวิทย์ วรรณรักษ์	ผู้รายงาน	หุ้นสามัญ	15/11/2567	30,000	10.5	ซื้อ
WPH	นาย วิวิทย์ วรรณรักษ์	ผู้รายงาน	หุ้นสามัญ	18/11/2567	19,900	10.1	ซื้อ
WPH	นาย วิวิทย์ วรรณรักษ์	ผู้รายงาน	หุ้นสามัญ	18/11/2567	7,900	9.99	ซื้อ
WIJK	นาง สุมาลี อ่องจรีต	ผู้รายงาน	หุ้นสามัญ	18/11/2567	369,200	1.07	ซื้อ
KUN	นาย ไพศาล ศังขวณิช	ผู้รายงาน	หุ้นสามัญ	15/11/2567	13,800	1.29	ซื้อ
SPALI	นาง อัจฉรา ตังมดีธรรม	คู่สมรส/ผู้ที่อยู่กิน ด้วยกันฉันสามีภริยา (นาย ประทีป ตังมดี ธรรม)	หุ้นสามัญ	15/11/2567	412,800	18.99	ซื้อ
SPALI	นาง อัจฉรา ตังมดีธรรม	คู่สมรส/ผู้ที่อยู่กิน ด้วยกันฉันสามีภริยา (นาย ประทีป ตังมดี ธรรม)	หุ้นสามัญ	18/11/2567	100,000	19.2	ซื้อ
SPALI	นาย ประทีป ตังมดีธรรม	ผู้รายงาน	หุ้นสามัญ	15/11/2567	412,800	18.99	ซื้อ
SPALI	นาย ประทีป ตังมดีธรรม	ผู้รายงาน	หุ้นสามัญ	18/11/2567	100,000	19.2	ซื้อ
HTC	พันเอก พัชร รัตตกุล	ผู้รายงาน	หุ้นสามัญ	18/11/2567	30,000	16.5	ขาย
AQUA	นาย ฉาย บุนนาค	ผู้รายงาน	หุ้นสามัญ	15/11/2567	13,183,200	0.34	ซื้อ
RS	นาย ไสรัตน์ วนิชชวราภิจ	ผู้รายงาน	หุ้นสามัญ	19/11/2567	10,209,600	5.86	ขาย
INSET	นาย วิเชียร เจียกเจิม	ผู้รายงาน	หุ้นสามัญ	18/11/2567	50,000	3.42	ขาย
APO	นาย จิตบุญย์ รังนกใต้	ผู้รายงาน	หุ้นสามัญ	19/11/2567	90,000	2.16	ซื้อ
SAF	นาย พิศิษฐ์ อริยเดชวณิช	ผู้รายงาน	หุ้นสามัญ	13/11/2567	11,200	0.54	ซื้อ
SAF	นาย พิศิษฐ์ อริยเดชวณิช	ผู้รายงาน	หุ้นสามัญ	14/11/2567	156,900	0.51	ซื้อ
SAF	นาย พิศิษฐ์ อริยเดชวณิช	ผู้รายงาน	หุ้นสามัญ	15/11/2567	14,100	0.52	ซื้อ
SAF	นาย พิศิษฐ์ อริยเดชวณิช	ผู้รายงาน	หุ้นสามัญ	18/11/2567	122,300	0.55	ซื้อ
AMR	นาย ณัฐรัชย์ ศิริโก	คู่สมรส/ผู้ที่อยู่กิน ด้วยกันฉันสามีภริยา (นางสัจจมนต์ ศิริโก)	หุ้นสามัญ	19/11/2567	30,000	0.96	ซื้อ

**แบบรายงานการได้มาหรือจำหน่ายหลักทรัพย์ของกิจการ (แบบ 246-2)
(Corporate Share Trade)**

หลักทรัพย์	ชื่อผู้ได้มา/จำหน่าย	วิธีการ	ประเภทหลักทรัพย์	% ก่อน ได้มา/ จำหน่าย	% ได้มา/ จำหน่าย	% หลัง ได้มา/ จำหน่าย	วันที่ได้มา/ จำหน่าย	% ก่อน ได้มา/ จำหน่าย (กลุ่ม)	% ได้มา/ จำหน่าย (กลุ่ม)	% หลัง ได้มา/ จำหน่าย (กลุ่ม)
SC	บริษัท หลักทรัพย์จัดการ กองทุนเกียรตินาคินภัทร จำกัด	ได้มา	หุ้น	0	23.991	23.991	19/11/2567	0	23.991	23.991
TMAN	นาง คำนวณ คงสุภลักษณ์	ได้มา	หุ้น	3.316	1.7499	5.066	18/11/2567	4.9946	1.7499	6.7446
BE8	นางสาว นิดา ตั้งวงศ์ศิริ	จำหน่าย	หุ้น	4.3301	0.5288	3.8012	15/11/2567	10.284	0.5288	9.7551
TEAMG	นาย สถาพร งามเรืองพงษ์	จำหน่าย	หุ้น	5.035	0.2197	4.8153	14/11/2567	5.035	0.2197	4.8153

Source: www.sec.or.th

- หุ้น** หมายถึง หุ้นสามัญหรือหุ้นบุริมสิทธิหรือใบแสดงสิทธิในผลประโยชน์ที่เกิดจากหลักทรัพย์อ้างอิงไทย (DR) หลักทรัพย์แปลงสภาพ หมายถึง ใบสำคัญแสดงสิทธิที่จะซื้อหุ้นสามัญ หุ้นกู้แปลงสภาพ หรือหลักทรัพย์อื่นที่อาจแปลงสภาพได้
 - กรณีที่มีการรายงานเป็นกลุ่ม ชื่อผู้ได้มา/จำหน่ายจะแสดงข้อมูลของบุคคลในกลุ่มที่มีการเปลี่ยนแปลง ส่วน %การได้มา/จำหน่าย และ %หลังการได้มา/จำหน่ายจะแสดงตัวเลขของทั้งกลุ่ม และบุคคลตามมาตรา 258 (นิยามตามบุคคลมาตรา 258)
 - ข้อมูลเบื้องต้น** หมายถึง ข้อมูลยังไม่ครบถ้วน และ/หรือ อยู่ระหว่างการสอบทาน
- ฉบับแก้ไข หมายถึง ผู้รายงานยื่นเอกสารชุดใหม่ เพื่อแก้ไขชุดเดิม
- Chain Principle หมายถึง การได้มาหุ้นโดยทางอ้อมและเป็นการได้มาในจำนวนที่ทำให้ผู้ได้มาต้องทำคำเสนอซื้อหลักทรัพย์ทั้งหมดของกิจการ

กำหนดการประชุมคณะกรรมการนโยบายการเงิน (กนง.) ประจำปี 2567

ครั้งที่	วันแถลงผลการประชุม กนง.
1	พุธที่ 7 ก.พ.2567 (คงอัตราดอกเบี้ย 2.50% ต่อปี) มติ 5:2 เสียง
2	พุธที่ 10 เม.ย.2567 (คงอัตราดอกเบี้ย 2.50% ต่อปี) มติ 5:2 เสียง
3	พุธที่ 12 มิ.ย.2567 (คงอัตราดอกเบี้ย 2.50% ต่อปี) มติ 6:1 เสียง
4	พุธที่ 21 ส.ค.2567 (คงอัตราดอกเบี้ย 2.50% ต่อปี) มติ 6:1 เสียง
5	พุธที่ 16 ต.ค.2567 (ลดอัตราดอกเบี้ย 0.25 ต่อปี จาก 2.50% เป็น 2.25%) มติ 5:2 เสียง
6	พุธที่ 18 ธ.ค.2567

ที่มา : ธนาคารแห่งประเทศไทย

Foreign Portfolio Investment

(Unit: US\$ Mn)

Country	Date	Daily	WTD	MTD	QTD	YTD	12M	YoY
Thailand	19/11/2024	(13.5)	35.3	(265.1)	(1,110.4)	(3,691.1)	(3,974.8)	529.1
Japan	08/11/2024		3,366.8	4,277.8	20,887.7	14,886.7	8,633.8	(28,872.4)
Indonesia	19/11/2024	(47.1)	(109.1)	(696.8)	(1,415.6)	1,833.6	2,474.5	4,582.9
S. Korea	20/11/2024	(36.7)	(353.7)	(1,508.7)	(4,912.4)	5,649.7	9,005.9	2,327.6
Vietnam	19/11/2024	(65.9)	(123.8)	(430.1)	(825.5)	(3,050.7)	(3,444.3)	(3,805.7)
Sri Lanka	19/11/2024	(2.7)	(5.3)	(5.2)	(6.4)	(25.7)	(25.0)	(72.0)
Malaysia	19/11/2024	14.8	12.4	(151.8)	(564.5)	241.6	356.9	1,260.9
Philippines	19/11/2024	(19.6)	(41.2)	(275.5)	(253.8)	(231.6)	(185.9)	820.1
India	18/11/2024	(240.3)	(240.3)	(3,079.5)	(13,507.9)	(2,474.2)	6,743.0	(7,224.0)
Taiwan	19/11/2024	526.7	197.8	(3,719.5)	(2,589.1)	(15,930.0)	(9,337.0)	(8,471.4)

Source: Bloomberg

ข้อมูลต่างชาติซื้อขาย NVDR

(ณ วันที่ 19 พ.ย. 67)

5 อันดับจากจำนวนหุ้นที่ซื้อสุทธิ (Net Buy)

ชื่อหลักทรัพย์	ซื้อ (ล้านบาท)	ขาย (ล้านบาท)	รวม (ล้านบาท)	สุทธิ (ล้านบาท)	มูลค่าการซื้อ ขายทั้งหมด (ล้านบาท)	สัดส่วนการซื้อขาย ผ่าน NVDR (%)
SCB	384.31	189.06	573.38	195.25	1,096.07	26.16
AOT	582.55	422.1	1,004.65	160.46	1,521.68	33.01
KBANK	321.2	187.62	508.83	133.58	1,469.95	17.31
DELTA	557.76	428.41	986.17	129.35	1,807.77	27.28
INTUCH	257.26	156.37	413.63	100.89	1,117.52	18.51

5 อันดับจากจำนวนหุ้นที่ขายสุทธิ (Net Sell)

ชื่อหลักทรัพย์	ซื้อ (ล้านบาท)	ขาย (ล้านบาท)	รวม (ล้านบาท)	สุทธิ (ล้านบาท)	มูลค่าการซื้อ ขายทั้งหมด (ล้านบาท)	สัดส่วนการซื้อขาย ผ่าน NVDR (%)
BH	234.32	823.5	1,057.82	-589.18	1,905.11	27.76
CCET	209.28	461.58	670.85	-252.3	2,933.78	11.43
BDMS	206.85	382.02	588.87	-175.18	1,018.86	28.9
PTTEP	319.82	493.52	813.34	-173.69	1,609.82	25.26
CPN	56.66	164.59	221.24	-107.93	392.22	28.2

Source: www.settrade.com

Economic Calendars – Thailand

Date Time	Event	Period	Survey	Actual	Prior	Revised
11/22/2024 14:30	Gross International Reserves	Nov-15	--	--	\$238.1b	--
11/22/2024 14:30	Forward Contracts	Nov-15	--	--	\$25.8b	--
11/22/2024 11/26	Car Sales	Oct	--	--	39048	--
11/25/2024 11/29	Customs Exports YoY	Oct	--	--	1.10%	--
11/25/2024 11/29	Customs Imports YoY	Oct	--	--	9.90%	--
11/25/2024 11/29	Customs Trade Balance	Oct	--	--	\$394m	--
11/26/2024 11/30	Mfg Production Index ISIC NSA YoY	Oct	--	--	-3.51%	--
11/26/2024 11/30	Capacity Utilization ISIC	Oct	--	--	57.47	--
11/27/2024 11:30	Bloomberg Nov. Thailand Economic Survey					
11/29/2024 14:00	BoP Current Account Balance	Oct	--	--	\$559m	--
11/29/2024 14:30	Gross International Reserves	Nov-22	--	--	--	--
11/29/2024 14:30	Forward Contracts	Nov-22	--	--	--	--
11/29/2024 14:30	Exports YoY	Oct	--	--	1.10%	--
11/29/2024 14:30	Exports	Oct	--	--	\$25660m	--
11/29/2024 14:30	Imports YoY	Oct	--	--	9.50%	--
11/29/2024 14:30	Imports	Oct	--	--	\$23191m	--
11/29/2024 14:30	Trade Balance	Oct	--	--	\$2470m	--
11/29/2024 14:30	BoP Overall Balance	Oct	--	--	\$2357m	--
12/02/2024 07:30	S&P Global Thailand PMI Mfg	Nov	--	--	50	--
12/02/2024 14:30	Business Sentiment Index	Nov	--	--	47	--
12/06/2024 10:30	CPI YoY	Nov	--	--	0.83%	--
12/06/2024 10:30	CPI NSA MoM	Nov	--	--	-0.06%	--
12/06/2024 10:30	CPI Core YoY	Nov	--	--	0.77%	--
12/06/2024 14:30	Gross International Reserves	Nov-29	--	--	--	--
12/06/2024 14:30	Forward Contracts	Nov-29	--	--	--	--
12/09/2024 12/13	Consumer Confidence Economic	Nov	--	--	49.6	--
12/09/2024 12/13	Consumer Confidence	Nov	--	--	56	--
12/13/2024 14:30	Gross International Reserves	Dec-06	--	--	--	--
12/13/2024 14:30	Forward Contracts	Dec-06	--	--	--	--
12/18/2024 14:00	BoT Benchmark Interest Rate	Dec-18	--	--	2.25%	--
12/20/2024 14:30	Gross International Reserves	Dec-13	--	--	--	--
12/20/2024 14:30	Forward Contracts	Dec-13	--	--	--	--
12/23/2024 12/27	Car Sales	Nov	--	--	--	--
12/24/2024 12/30	Customs Exports YoY	Nov	--	--	--	--
12/24/2024 12/30	Customs Imports YoY	Nov	--	--	--	--
12/24/2024 12/30	Customs Trade Balance	Nov	--	--	--	--
12/26/2024 12/30	Mfg Production Index ISIC NSA YoY	Nov	--	--	--	--
12/26/2024 12/30	Capacity Utilization ISIC	Nov	--	--	--	--

Source: Bloomberg

RHB Guide to Investment Ratings

Buy: Share price may exceed 10% over the next 12 months

Trading Buy: Share price may exceed 15% over the next 3 months, however longer-term outlook remains uncertain

Neutral: Share price may fall within the range of +/- 10% over the next 12 months

Take Profit: Target price has been attained. Look to accumulate at lower levels

Sell: Share price may fall by more than 10% over the next 12 months

Not Rated: Stock is not within regular research coverage

Investment Research Disclaimers

RHB has issued this report for information purposes only. This report is intended for circulation amongst RHB and its affiliates' clients generally or such persons as may be deemed eligible by RHB to receive this report and does not have regard to the specific investment objectives, financial situation and the particular needs of any specific person who may receive this report. This report is not intended, and should not under any circumstances be construed as, an offer or a solicitation of an offer to buy or sell the securities referred to herein or any related financial instruments.

This report may further consist of, whether in whole or in part, summaries, research, compilations, extracts or analysis that has been prepared by RHB's strategic, joint venture and/or business partners. No representation or warranty (express or implied) is given as to the accuracy or completeness of such information and accordingly investors should make their own informed decisions before relying on the same.

This report is not directed to, or intended for distribution to or use by, any person or entity who is a citizen or resident of or located in any locality, state, country or other jurisdiction where such distribution, publication, availability or use would be contrary to the applicable laws or regulations. By accepting this report, the recipient hereof (i) represents and warrants that it is lawfully able to receive this document under the laws and regulations of the jurisdiction in which it is located or other applicable laws and (ii) acknowledges and agrees to be bound by the limitations contained herein. Any failure to comply with these limitations may constitute a violation of applicable laws.

All the information contained herein is based upon publicly available information and has been obtained from sources that RHB believes to be reliable and correct at the time of issue of this report. However, such sources have not been independently verified by RHB and/or its affiliates and this report does not purport to contain all information that a prospective investor may require. The opinions expressed herein are RHB's present opinions only and are subject to change without prior notice. RHB is not under any obligation to update or keep current the information and opinions expressed herein or to provide the recipient with access to any additional information. Consequently, RHB does not guarantee, represent or warrant, expressly or impliedly, as to the adequacy, accuracy, reliability, fairness or completeness of the information and opinion contained in this report. Neither RHB (including its officers, directors, associates, connected parties, and/or employees) nor does any of its agents accept any liability for any direct, indirect or consequential losses, loss of profits and/or damages that may arise from the use or reliance of this research report and/or further communications given in relation to this report. Any such responsibility or liability is hereby expressly disclaimed.

Whilst every effort is made to ensure that statement of facts made in this report are accurate, all estimates, projections, forecasts, expressions of opinion and other subjective judgments contained in this report are based on assumptions considered to be reasonable and must not be construed as a representation that the matters referred to therein will occur. Different assumptions by RHB or any other source may yield substantially different results and recommendations contained on one type of research product may differ from recommendations contained in other types of research. The performance of currencies may affect the value of, or income from, the securities or any other financial instruments referenced in this report. Holders of depositary receipts backed by the securities discussed in this report assume currency risk. Past performance is not a guide to future performance. Income from investments may fluctuate. The price or value of the investments to which this report relates, either directly or indirectly, may fall or rise against the interest of investors.

This report may contain comments, estimates, projections, forecasts and expressions of opinion relating to macroeconomic research published by RHB economists of which should not be considered as investment ratings/advice and/or a recommendation by such economists on any securities discussed in this report.

This report does not purport to be comprehensive or to contain all the information that a prospective investor may need in order to make an investment decision. The recipient of this report is making its own independent assessment and decisions regarding any securities or financial instruments referenced herein. Any investment discussed or recommended in this report may be unsuitable for an investor depending on the investor's specific investment objectives and financial position. The material in this report is general information intended for recipients who understand the risks of investing in financial instruments. This report does not take into account whether an investment or course of action and any associated risks are suitable for the recipient. Any recommendations contained in this report must therefore not be relied upon as investment advice based on the recipient's personal circumstances. Investors should make their own independent evaluation of the information contained herein, consider their own investment objective, financial situation and particular needs and seek their own financial, business, legal, tax and other advice regarding the appropriateness of investing in any securities or the investment strategies discussed or recommended in this report.

This report may contain forward-looking statements which are often but not always identified by the use of words such as "believe", "estimate", "intend" and "expect" and statements that an event or result "may", "will" or "might" occur or be achieved and other similar expressions.

Such forward-looking statements are based on assumptions made and information currently available to RHB and are subject to known and unknown risks, uncertainties and other factors which may cause the actual results, performance or achievement to be materially different from any future results, performance or achievement, expressed or implied by such forward-looking statements. Caution should be taken with respect to such statements and recipients of this report should not place undue reliance on any such forward-looking statements. RHB expressly disclaims any obligation to update or revise any forward-looking statements, whether as a result of new information, future events or circumstances after the date of this publication or to reflect the occurrence of unanticipated event

The use of any website to access this report electronically is done at the recipient's own risk, and it is the recipient's sole responsibility to take precautions to ensure that it is free from viruses or other items of a destructive nature. This report may also provide the addresses of, or contain hyperlinks to, websites. RHB takes no responsibility for the content contained therein. Such addresses or hyperlinks (including addresses or hyperlinks to RHB own website material) are provided solely for the recipient's convenience. The information and the content of the linked site do not in any way form part of this report. Accessing such website or following such link through the report or RHB website shall be at the recipient's own risk.

This report may contain information obtained from third parties. Third party content providers do not guarantee the accuracy, completeness, timeliness or availability of any information and are not responsible for any errors or omissions (negligent or otherwise), regardless of the cause, or for the results obtained from the use of such content. Third party content providers give no express or implied warranties, including, but not limited to, any warranties of merchantability or fitness for a particular purpose or use. Third party content providers shall not be liable for any direct, indirect, incidental, exemplary, compensatory, punitive, special or consequential damages, costs, expenses, legal fees, or losses (including lost income or profits and opportunity costs) in connection with any use of their content.

The research analysts responsible for the production of this report hereby certifies that the views expressed herein accurately and exclusively reflect his or her personal views and opinions about any and all of the issuers or securities analysed in this report and were prepared independently and autonomously. The research analysts that authored this report are precluded by RHB in all circumstances from trading in the securities or other financial instruments referenced in the report, or from having an interest in the company(ies) that they cover.

The contents of this report is strictly confidential and may not be copied, reproduced, published, distributed, transmitted or passed, in whole or in part, to any other person without the prior express written consent of RHB and/or its affiliates. This report has been delivered to RHB and its affiliates' clients for information purposes only and upon the express understanding that such parties will use it only for the purposes set forth above. By electing to view or accepting a copy of this report, the recipients have agreed that they will not print, copy, videotape, record, hyperlink, download, or otherwise attempt to reproduce or re-transmit (in any form including hard copy or electronic distribution format) the contents of this report. RHB and/or its affiliates accepts no liability whatsoever for the actions of third parties in this respect.

The contents of this report are subject to copyright. Please refer to Restrictions on Distribution below for information regarding the distributors of this report. Recipients must not reproduce or disseminate any content or findings of this report without the express permission of RHB and the distributors.

The securities mentioned in this publication may not be eligible for sale in some states or countries or certain categories of investors. The recipient of this report should have regard to the laws of the recipient's place of domicile when contemplating transactions in the securities or other financial instruments referred to herein. The securities discussed in this report may not have been registered in such jurisdiction. Without prejudice to the foregoing, the recipient is to note that additional disclaimers, warnings or qualifications may apply based on geographical location of the person or entity receiving this report.

The term "RHB" shall denote, where appropriate, the relevant entity distributing or disseminating the report in the particular jurisdiction referenced below, or, in every other case, RHB Investment Bank Berhad and its affiliates, subsidiaries and related companies.

RESTRICTIONS ON DISTRIBUTION

Malaysia

This report is issued and distributed in Malaysia by RHB Investment Bank Bhd. The views and opinions in this report are our own as of the date hereof and is subject to change. If the Financial Services and Markets Act of the United Kingdom or the rules of the Financial Conduct Authority apply to a recipient, our obligations owed to such recipient therein are unaffected. RHB Investment Bank Bhd has no obligation to update its opinion or the information in this report.

Thailand

This report is issued and distributed in the Kingdom of Thailand by RHB Securities (Thailand) PCL, a licensed securities company that is authorised by the Ministry of Finance, regulated by the Securities and Exchange Commission of Thailand and is a member of the Stock Exchange of Thailand. The Thai Institute of Directors Association has disclosed the Corporate Governance Report of Thai Listed Companies made pursuant to the policy of the Securities and Exchange Commission of Thailand. RHB Securities (Thailand) PCL does not endorse, confirm nor certify the result of the Corporate Governance Report of Thai Listed Companies.

Indonesia

This report is issued and distributed in Indonesia by PT RHB Sekuritas Indonesia. This research does not constitute an offering document and it should not be construed as an offer of securities in Indonesia. Any securities offered or sold, directly or indirectly, in Indonesia or to any Indonesian citizen or corporation (wherever located) or to any Indonesian resident in a manner which constitutes a public offering under Indonesian laws and regulations must comply with the prevailing Indonesian laws and regulations.

Singapore

This report is issued and distributed in Singapore by RHB Bank Berhad (Singapore branch) which is a holder of a full bank licence and an exempt capital markets services licence and financial adviser regulated by the Monetary Authority of Singapore. RHB Bank Berhad (Singapore branch) may distribute reports produced by its respective foreign entities, affiliates or other foreign research houses pursuant to an arrangement under Regulation 32C of the Financial Advisers Regulations. Where the report is distributed in Singapore to a person who is not an Accredited Investor, Expert Investor or an Institutional Investor, RHB Bank Berhad (Singapore branch) accepts legal responsibility for the contents of the report to such persons only to the extent required by law. Singapore recipients should contact RHB Bank Berhad (Singapore branch) in respect of any matter arising from or in connection with the report.

United States

This report was prepared by RHB is meant for distribution solely and directly to "major" U.S. institutional investors as defined under, and pursuant to, the requirements of Rule 15a-6 under the U.S. Securities and Exchange Act of 1934, as amended (the "Exchange Act") via a registered U.S. broker-dealer as appointed by RHB from time to time. Accordingly, any access to this report via Bursa Marketplace or any other Electronic Services Provider is not intended for any party other than "major" US institutional investors (via a registered U.S broker-dealer), nor shall be deemed as solicitation by RHB in any manner. RHB is not registered as a broker-dealer in the United States and currently has not appointed a U.S. broker-dealer. Additionally, RHB does not offer brokerage services to U.S. persons. Any order for the purchase or sale of all securities discussed herein must be placed with and through a registered U.S. broker-dealer as appointed by RHB from time to time as required by the Exchange Act Rule 15a-6. For avoidance of doubt, RHB reiterates that it has not appointed any U.S. broker-dealer during the issuance of this report. This report is confidential and not intended for distribution to, or use by, persons other than the recipient and its employees, agents and advisors, as applicable. Additionally, where research is distributed via Electronic Service Provider, the analysts whose names appear in this report are not registered or qualified as research analysts in the United States and are not associated persons of any registered U.S. broker-dealer as appointed by RHB from time to time and therefore may not be subject to any applicable restrictions under Financial Industry Regulatory Authority ("FINRA") rules on communications with a subject company, public appearances and personal trading. Investing in any non-U.S. securities or related financial instruments discussed in this research report may present certain risks. The securities of non-U.S. issuers may not be registered with, or be subject to the regulations of, the U.S. Securities and Exchange Commission. Information on non-U.S. securities or related financial instruments may be limited. Foreign companies may not be subject to audit and reporting standards and regulatory requirements comparable to those in the United States. The financial instruments discussed in this report may not be suitable for all investors. Transactions in foreign markets may be subject to regulations that differ from or offer less protection than those in the United States.

Please refer to the following link ([RHB Research Conflict Disclosures - Nov 2024](#)) and the Disclosure of Conflict of Interest in each of the research reports provided in this email for more details.

Kuala Lumpur		Singapore			
RHB Investment Bank Bhd Level 3A, Tower One, RHB Centre Jalan Tun Razak Kuala Lumpur Malaysia Tel: +(60) 3 2302 8100 Fax: +(60) 3 2302 8134		RHB Bank Berhad (Singapore branch) 90 Cecil Street #04-00 RHB Bank Building Singapore 069531 Fax: +65 6509 0470			
Jakarta		Bangkok			
PT RHB Sekuritas Indonesia Revenue Tower, 11th Floor, District 8 - SCBD Jl. Jendral Sudirman Kav 52-53 Jakarta 12190 Indonesia Tel: +6221 509 39 888 Fax: +6221 509 39 777		RHB Securities (Thailand) PCL 10th Floor, Sathorn Square Office Tower 98, North Sathorn Road, Silom Bangrak, Bangkok 10500 Thailand Tel: +(66) 2 088 9999 Fax: +(66) 2 088 9799			
สำนักงานใหญ่		สาขาที่ 1 สาขาหาดใหญ่		สาขาที่ 2 สาขาปิ่นเกล้า	
เลขที่ 98 อาคารสาทรสแควร์ ออฟฟิศ ทาวเวอร์ ชั้นที่ 8,10 ถนนสาทรเหนือ แขวงสีลม เขตบางรัก กรุงเทพมหานคร 10500 Tel: +662-862-9999 Fax: +662-108-0999		127 – 129 ถนนศรีวิภาวรด ตำบลหาดใหญ่ อำเภอหาดใหญ่ จังหวัดสงขลา 90110 Tel: +66-74-891-999 Fax: +66-(0)74-891-924		เลขที่ 7/129 – 221 อาคารศูนย์การค้าเซ็นทรัล พลาซ่า ปิ่นเกล้า ชั้น 19 ถนนบรมราชชนนี แขวงอรุณอมรินทร์ เขตบางกอกน้อย กรุงเทพมหานคร 10700 Tel:+662-828-1555 Fax: +662-828-1500	
สาขาที่ 3 สาขาวิภาวดีรังสิต		สาขาที่ 4 สาขาเชียงใหม่		สาขาที่ 5 สาขาฉะเชิงเทรา	
เลขที่ 89/1 อาคารเกษมทรัพย์ ชั้น 1 ถนนวิภาวดีรังสิต แขวงจอมพล เขตจตุจักร กรุงเทพมหานคร 10900 Tel: +662-035-9000 Fax: +66-(0)2-631-9099		314/1 หมู่ที่ 5 ต.สันทรายน้อย อ.สันทราย จ.เชียงใหม่ 50210 Tel: +66-(0)52-00-4999 Fax: +66-(0)5200-4998		เลขที่ 20 ถนนสุวินทวงศ์ ตำบลหน้าเมือง อำเภอเมืองฉะเชิงเทรา จังหวัดฉะเชิงเทรา 24000 Tel: +66(0)3302-1999 Fax: +66(0)2-3851-3435	